

# JAHRESZEIT



**Wohnen im Grünen**  
Schritt für Schritt zur individuellen Oase

**Ungenutzte Flächen aufwerten**  
Grüne Garagendächer, bunte Vorgärten

**Kleine Gärten optimal nutzen**  
Gute Planung macht's möglich

## Zuhause im Grünen: Wohnraum Gartentraum

### Liebe Kundin, lieber Kunde, liebe Gartenfreunde

Gärten verschmelzen heute mehr denn je mit dem Wohnraum. Der Kaffee am Morgen schmeckt draussen auf der sonnigen Terrasse einfach mehr nach Dolce Vita als nach dem gewohnheitsmässigen Wachmacher. Die Arbeit im Homeoffice fühlt sich leichter an, wenn statt des Schepperns des Druckers sanftes Vogelgezwitscher den Tag begleitet. Und in den Ferien ist der Garten Strand, Spa, Bar, Freiluftrestaurant und Abenteuerspielplatz in einem. Kurz und gut: Er ist zum erweiterten Lebensraum geworden. Offen und individuell gestaltet verwandelt er alltägliche Aktivitäten in inspirierende Momente.

Diese Verschmelzung von drinnen und draussen verändert, wie wir planen. Der Aussenraum lädt ein zum Entspannen, Arbeiten, Spielen und Feiern. Damit wächst auch der Anspruch, ihn gleichzeitig einladend und stimmungsvoll sowie funktional und vielseitig nutzbar zu gestalten – von der gemütlichen Grillecke bis zum bepflanzten Garagendach.

Lassen Sie sich in diesem Magazin inspirieren, wie vielseitig sich Gärten denken lassen, wie sie Platz für Kreativität und Erholung bieten, wie die Gestaltung ungenutzter Flächen neues Leben weckt und wie durchdachte Planung den Garten zum erweiterten Zuhause macht. Gemeinsam gestalten wir ihn Schritt für Schritt passend zu jeder Jahreszeit und für jede Lebenssituation.

Wir wünschen Ihnen viel Freude beim Entdecken, Planen und Träumen – sowie viele sonnige Kaffeemomente in Ihrem Traumgarten.

Herzlich, Heinz und Jens Meier



## Für alle Bedürfnisse

Schritt für Schritt zur individuellen Oase

Wer seinen Garten als Teil des Wohnraums versteht, schafft Platz für alles, was das Leben schöner macht – vom gemütlichen Rückzugsort bis zum inspirierenden Arbeitsbereich. Um Ihren persönlichen Traumgarten zu realisieren, ist es für uns wichtig, Ihre Bedürfnisse kennenzulernen: Soll der Garten Raum bieten zum Entspannen, Spielen oder Arbeiten? Oder alles zugleich? Mit einer sorgfältigen Planung lassen sich Funktion und Ambiente vereinen. Das bedeutet übrigens nicht, dass Sie alles auf einmal umsetzen müssen. Wer vorausschau-

end plant, kann seinen Aussenraum Schritt für Schritt erweitern. Um Ergänzungen später problemlos realisieren zu können, ist es lediglich wichtig, sich bereits zu Beginn über die gewünschten Nutzungsarten klar zu sein. Werden beispielsweise Strom- und Wasseranschlüsse eingeplant, können Sie Ihren Garten schrittweise weiterentwickeln. Ob Sommerabende mit Freunden, ein stiller Moment im Liegestuhl, Arbeiten begleitet von Vogelgezwitscher oder frisches Gemüse aus dem Hochbeet zum Abendessen auf der Terrasse: Jeder Garten erzählt seine eigene Wohngeschichte. Lassen Sie sich inspirieren:



### Zur Ruhe kommen

Geschützte Orte laden zum Entspannen ein. Bequeme Gartenmöbel, Sicht-, Wind- und Sonnenschutz durch Schirme, Segel, Hecken oder Mauern schaffen Geborgenheit. Das leise Plätschern eines Brunnens oder Wasserspiels rundet die Ruheoase ab.

### Feste feiern

Stimmungsvolle Beleuchtung, ein einladend gedeckter Tisch, feine Düfte vom Grill oder der Outdoor-Küche und etwas sanfte Musik im Hintergrund schaffen ein gemütliches Ambiente voller Geselligkeit und sind die Zutaten für unvergessliche Gartenfeste.

### Sport und Spielen

Ein Pool ist Sport- und Spielstätte in einem. Aber auch schon ein schönes Plätzchen für die Yogamatte macht Bewegung im Freien zum Vergnügen. Schaukeln, Trampolins und Sandkästen lassen sich einfach integrieren und wecken die Spielfreude.

### Im Freien arbeiten

An einem Plätzchen unter freiem Himmel mitten im Grünen fliessen die Gedanken gleich viel freier. Wir versorgen Sie mit allem, was Sie brauchen, um Ihre Ideen zu realisieren: Sitzplätze, Schattenspenden und Sichtschutz helfen beim fokussierten Arbeiten.

### Säen und ernten

Kleine Gemüsebeete, stilvolle Kräutertöpfe und rückenschonende Hochbeete ergänzen Ihre Mahlzeiten und Cocktails um frische Zutaten. An Beerensträuchern und Obstbäumen wachsen süsse Vitamine für den Snack zwischendurch, für Kuchen und Eingemachtes.



## Behaglicher Garten rund ums Jahr

**F**euerstellen schaffen das ganze Jahr über Wärme, Gemütlichkeit und einen besonderen Ort für Zusammenkünfte mit Familie und Freunden. Sie sind Blickfang und Mittelpunkt im Aussenbereich. Besonders in den kühleren Monaten schaffen sie eine wohltuende Atmosphäre für entspannte Abende unter freiem Himmel, zum Beispiel beim Fondue auf dem Feuerring.

**So wird Ihre Feuerstelle zu einem stilvollen und sicheren Highlight.**

### Inspiration für die Gestaltung

- Rustikal: gemauerte Feuerstellen aus Naturstein
- Modern: Feuerschalen aus Cortenstahl mit klaren Linien
- Flexibel: mobile Feuerschalen mit Grillring
- Gemütlich: Sitzplätze aus Holz oder Stein rund um die Feuerstelle

### Tipps für die Nutzung

- Waldabstand und lokale Vorschriften
- Windrichtung beachten, um Entzündungen durch Funkenflug und Belästigung durch Rauch zu vermeiden.
- Immer Löschmittel (Feuerlöscher, Wasser oder Sand) griffbereit haben.
- Brennbares Material wie trockene Blätter und Holzreste regelmässig entfernen.
- Gute Rundumsicht auf das Feuer sicherstellen.

### Sichere Platzierung

- Feuerstelle auf nicht brennbarem Untergrund wie Stein, Kies oder Beton
- Genügend Abstand zu Bäumen, Sträuchern, Hauswänden und Möbeln

## Perfekt ergänzt: Kräutergarten und Hochbeete

Machen Sie Ihren Garten zur Wohlfühloase und zur Quelle für frische Zutaten beim Grillieren. Frische Kräuter wie Rosmarin, Thymian oder Basilikum verfeinern jedes Grillgericht direkt an der Feuerstelle. In Hochbeeten lässt sich zudem Gemüse wie Tomaten, Zucchini oder Paprika anbauen – ideal für Geniesser, die Wert auf gesunde und regionale Küche legen.



## Grillmarinade für Gemüse, Fisch und Fleisch

### Zutaten

Frische Kräuter aus dem Garten

1 Knoblauchzehe

2 EL Honig

4 EL Senf

2 EL Balsamico

2 EL Olivenöl




### Zubereitung

Knoblauch und Kräuter hacken. Honig, Senf, Balsamico und Olivenöl vermengen. Kräuter und Knoblauch zugeben. Mit Salz und Pfeffer abschmecken. Gemüse, Fisch oder Fleisch für mindestens eine Stunde darin ziehen lassen. Grillieren und geniessen!




## Grüne Garagendächer, bunte Vorgärten: Ungenutzte Flächen aufwerten

**D**er Vorgarten ist das Aushängeschild jedes Zuhauses. Er entscheidet, ob sich Gäste – und wir selbst – willkommen fühlen. Oft bleibt er wegen seiner geringen Grösse ungenutzt. Genau wie Garagendächer oder Parkplatzflächen. Dabei steckt in diesen Bereichen enormes Potenzial: Sie lassen sich je nach Bedürfnis in funktionale, schöne und überraschend vielseitige Zonen verwandeln.



- 1 Für alle, die Farben und geschäftiges Summen lieben, sind artenreiche Blumenwiesen ideal: Sie blühen über Monate, geben dem Garten mit wechselnden Blüten immer wieder ein neues Gesicht und fördern die Biodiversität.
- 2 Auch kleine Flächen eignen sich für Selbstversorgerträume: Hochbeete bringen Gemüse und Kräuter auf angenehme Arbeitshöhe und liefern frische Lebensmittel.
- 3 Ein eleganter Unterstand schafft Ordnung: E-Velos sind darunter wettergeschützt und sicher verstaut. Mit Dachbegrünung verbindet der Unterstand Nutzen und Natur. Er kühlt, bindet Feinstaub und bietet Lebensraum für Insekten.

- 4 Wer den Genuss sucht, setzt auf gemütliche Sitzplätze, die den Feierabend nach draussen verlagern, einen Brunnen als Frischeinsel oder einen Minipool.
- 5 Spannend ist auch das Garagendach: Mit fertigen Rasenziegeln und passenden Staudenmischungen wird aus einer brachliegenden Fläche ein buntes Paradies für Insekten und Vögel. Ausserdem tragen Rasendächer nachweislich zur Verbesserung des Stadtklimas bei.
- 6 Auch Parkplatzflächen lassen sich aufwerten: Schotterrassen oder Rasengitter verbessern die Wasserversickerung, reduzieren Aufwärmung im Sommer und sehen hochwertiger aus als Asphalt.



# Grosser Traum auf engem Raum

Schwer zugängliche oder begrenzte Flächen sind kein Hindernis für grosse Gartenträume. Mit durchdachter Planung und kreativen Ideen schaffen wir auch dort Wohlfühlloasen – so wie bei diesem Projekt.





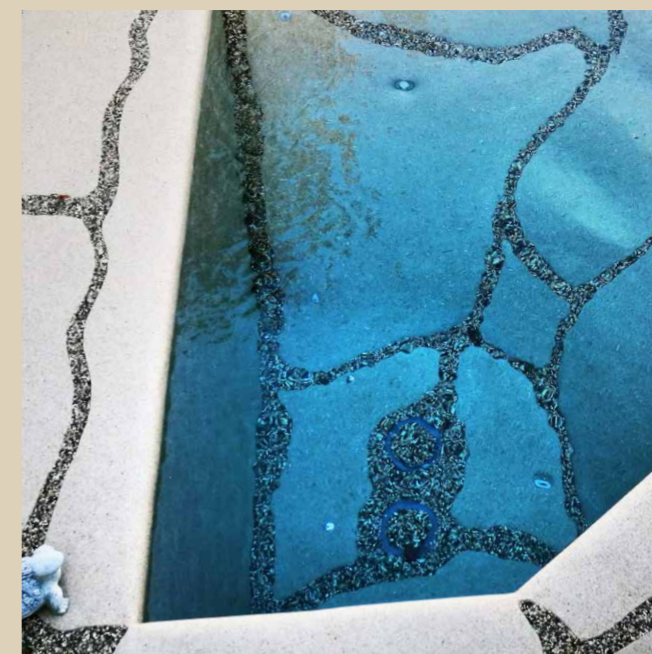


**Ausgangslage** Der Garten befindet sich hinter dem Haus. Von der Strasse aus ist er nur über eine Treppe zu erreichen. Bagger und grosse Pflanzen mussten deshalb fliegen lernen. Hoch hinaus über das Dach hinweg gelangten sie in den Garten.

**Kundenwunsch** Die Besitzer träumten von einem eigenen Wasserelement und einem Gemüsegarten.

**Umsetzung** Harmonisch kombiniert, platzsparend umgesetzt und mit viel Liebe zum Detail gestaltet entstand aus den Träumen ein grünes Zimmer zum Entspannen, Erfrischen, Säen, Ernten und Geniessen.

**Urlaubsfeeling zu Hause** Dank ihrer individuellen Formbarkeit lassen sich Bidesign-Pools perfekt in jeden Garten integrieren. Gestaltet wie eine natürliche Wasserstelle ist der Pool ein echter Hingucker und im Sommer perfekt zum Erfrischen. Das flach auslaufende Ufer und die Oberfläche aus natürlichem Quarzgranulat holen den Strand direkt vor die Terrassentür.

An kühleren Tagen lädt ein Hotpot aus Holz zu gemütlichen Stunden ein – selbst dann, wenn sich rundherum der Schnee türmt. Die Kombination aus Wasser für warme und kalte Tage macht den Garten zu jeder Jahreszeit zum besonderen Rückzugsort.



1 Geht nicht gibts nicht: Liegt der Garten hinter dem Haus, muss das Baumaterial fliegen lernen. Ein Kran macht's möglich.

2 Auch abschüssiges Gelände ist kein Hindernis. Mit guter Planung entstehen hier genug Ebenen für Pool, Hotpot und Hochbeete.

3 Vorher: Früher ein Steingarten, heute ein grünes Poolparadies.

## Rückenschonend und voller Genuss

Ein Gemüsegarten ist Blickfang und Genussgarant. Dank durchdachter Planung geht die Arbeit darin leicht von der Hand und die Ernte fällt reichlich aus. Hochbeete sind dabei wahre Alleskönner: Sie ermöglichen rückenschonendes Gärtnern und enthalten dank Schichtung besonders nährstoffreiche Erde. Ihr wärmerer Boden verlängert die Gartensaison. Schnecken und Wühlmäusen haben keine Chance. Ganz nebenbei geben die praktischen Gemüselieferanten dem Garten auch noch einen ordentlichen, modernen Look.

Duftende Kräuter verschönern den Garten zusätzlich, locken Bienen und Schmetterlinge an und verfeinern jede Mahlzeit. Ob als Lückenfüller zwischen Blumen und Beeten, nützliche Begleitung an den Beetkanten oder als dekoratives Element im Topf. So verbindet ein eigener Gemüsegarten Funktionalität, Ästhetik und Genuss – ein Ort, der Freude bereitet und sich Jahr für Jahr auszahlt.

## Tipps vom Profi: Saisonkalender

Wann pflanze ich was? Wo ist der beste Standort? Welches Gemüse mag welche Bedingungen? Wann ist der richtige Zeitpunkt? Und, und, und ... Unser Saisonkalender verschafft Übersicht und macht Sie zum Selbstversorger.




## Schwimmteiche und Natura-Pools®

**S**chwimmteich oder Natura-Pool, was sind die Unterschiede, wofür schlägt Ihr Herz? Machen Sie sich ein Bild von den jeweiligen Vorteilen: Besuchen Sie mit uns einige Wasseranlagen in privaten Gärten unserer Kunden und erfahren Sie alles Wissenswerte zum Thema von unseren Wasserexperten.

### Termine 2026

**Samstag, 30. Mai** 9 bis 12 Uhr

**Samstag, 29. August** 9 bis 12 Uhr



## Biodesign-Pools


Natura-Pools®,  
Schwimmteiche und  
Biodesign-Pools  
besichtigen

**E**ntdecken Sie Pools, die Emotionen auslösen! Form, Grösse, Tiefe und Wellnesszubehör passen wir ganz an Ihre Wünsche und Ihr Budget an. Besuchen Sie mit uns verschiedene Poolanlagen glücklicher Kunden. Unsere Wasserexperten beantworten Ihre Fragen gerne vor Ort.

### Termine 2026

**Samstag, 6. Juni** 10 bis 12 Uhr

**Samstag, 5. September** 10 bis 12 Uhr



### Treffpunkt

Meier Gartenbau AG  
Alte Landstrasse 110  
8302 Kloten

Parkplätze sind auf dem Gelände vorhanden.

### Anmeldung

Teilnahme nur mit Voranmeldung möglich. Gerne nehmen wir Ihre Anmeldung per E-Mail an [info@meier-garten.ch](mailto:info@meier-garten.ch) oder telefonisch unter 044 804 10 90 entgegen. Bitte geben Sie Ihren Namen, die Anzahl der Teilnehmer und Ihre Telefonnummer an. Bei schlechter Witterung oder zu wenig Teilnehmern behalten wir uns vor, Führungen kurzfristig abzusagen.

