

# JAHRESZEIT



## 5 Schritte zur Rückzugsoase

Für grosse und kleine Gärten

Wohnfühlen

Gross träumen, präzise planen

Wasser im kleinen Garten

Brunnen, Quellsteine und Co.

# Grüne Oasen überall: Gartenideen für jedes Zuhause

**Liebe Kundin, lieber Kunde,  
liebe Gartenfreunde**

Wie möchten Sie Ihren Garten nutzen? Das ist die zentrale Frage, wenn es um die Planung unserer Arbeiten für Sie geht. Die Fläche, die Ihnen für die Gestaltung zur Verfügung steht, ist gar nicht so wichtig. Das mag überraschen. Natürlich bietet ein Kleingarten weniger Platz als ein grosser. Genau das ist für uns als Gartenbauer das Interessante. Auf einer kleinen Fläche vermischen sich Ihre Wünsche auf engerem Raum. Optimal inszeniert kann der Kleingarten genauso zur Erholungsoase werden wie ein grosser.

Wie das funktioniert? Stellen Sie sich Ihren Garten vor wie ein Zimmer. Dieses ist Ihr privater Rückzugsort. Es schafft Geborgenheit, weil Sie es selbst eingerichtet haben und immer wieder an Ihre Wünsche anpassen. Genauso funktioniert auch die Gartenplanung. Ob in Ihrem Garten Platz für mehrere Zimmer mit unterschiedlichen Funktionen ist oder ob wir Ihre Wünsche und Bedürfnisse auf kleiner Fläche verwirklichen, in diesem Magazin finden Sie Tipps und Inspiration für Ihre persönliche Gartenoase.

Ich wünsche Ihnen eine inspirierende Lektüre und freue mich darauf, Sie bald wieder bei uns zu begrüssen!

Herzlich, Ihr Heinz Meier



- 1 Insektenhotels unterstützen die Artenvielfalt im Garten und nehmen dabei wenig Platz ein.
- 2 Ein Baum auf einem Terrassengarten? Einige Arten gedeihen auch dort, ja! Wir beraten Sie bei der Auswahl.
- 3 Staudenmischungen mit Pflanzen, die zu unterschiedlichen Zeiten im Jahr blühen, machen den Garten das ganze Jahr über zum farbenfrohen Paradies.



# Mikrogärten: Klein aber fein

**Entdecken Sie, wie sowohl auf grosser als auch auf kleinster Fläche eine grüne Rückzugsoase entstehen kann! Unser Team realisiert Ihre Ideen mit kreativen Lösungen. Erfahren Sie, wie wir Ihre Bedürfnisse auch auf kleinem Raum erfüllen, welche Pflanzen sich dafür eignen und worauf es bei deren Pflege ankommt.**

**G**rösse ist nicht alles. Auch in einem kleinen oder sogar auf einem Terrassengarten können Sie Ihre Wünsche an Ihre grüne Oase verwirklichen – nur halt etwas kleiner. Statt einer Lounge stehen im Mikrogarten zum Beispiel ein gemütlicher Sessel oder eine Liege zum Entspannen. Vielleicht reicht der Platz nicht für ein grosses Hochbeet. Auch in einer Gewürzkiste wachsen frische Zutaten für die Küche.

Einen Unterschied gibt es, zumindest beim Terrassengarten, allerdings doch: Den Pflanzen fehlt in Gefässen die Erdverbundenheit. Lassen Sie sich von unseren Experten dazu beraten, welche Pflanzen am besten in Töpfen gedeihen. Bei der Pflege ist es wichtig, auf eine ausreichende Wasserzufuhr zu achten – auch bei Regen. Denn die Tropfen fliessen zu einem grossen Teil von den Blättern auf den Boden ausserhalb der Pflanzenkübel ab. Zusätzlich benötigen Pflanzen in Gefässen Nährstoffe aus Düngemitteln.

Besonders platz sparend und daher sehr gut für die Bepflanzung von Mikrogärten geeignet sind zudem Kletterpflanzen. Clematis, Efeu oder die Säulenkirsche wachsen in den Himmel statt in die Breite. Ganz nebenbei verleihen ihre unterschiedlichen Wuchshöhen dem Garten optisch Tiefe.

Allgemein empfehlen wir immer, Pflanzen zu wählen, die zu den örtlichen Klimabedingungen passen. Damit tun Sie auch den heimischen Insekten etwas Gutes. Mit der optimalen Mischung wird Ihr Garten zur schönen und funktionalen Oase.



## Fünf Schritte zum Wunschgarten

**Ob gross oder klein, der Weg zum Traumgarten verläuft immer entlang der gleichen Fragen. Beginnen Sie jetzt Ihre Gartenplanung mit uns und freuen Sie sich auf Ergebnisse, die Ihre Erwartungen noch übertreffen.**

### Fassen Sie Ihre Garten-Vision in Worte!

- Ziel definieren: Wie möchten Sie Ihren Garten nutzen?
- Wunschliste: Womit möchten Sie Ihren Garten ausstatten?
- Einteilen: Wo kommt welcher Ort hin?
- Planen: Was ist Ihr Budget? In welchem Zeitraum sollen die Arbeiten stattfinden?
- Prioritäten setzen: Was ist Ihnen besonders wichtig?



## Beispiel Hochbeet

Sie lieben es, zu säen, zu pflegen und am Ende die Früchte Ihrer Arbeit zu ernten? Dann ist ein Hochbeet genau das Richtige für Sie. Es schont den Rücken und ist in beinahe allen Grössen verfügbar.



# Entspannung in Ihrem Element

**Sie träumen von entspannendem Plätschern, Erfrischung am Tag und Lagerfeueratmosphäre in der Nacht? Flackerndes, knisterndes Licht sorgt für Gemütlichkeit. Wasserflächen vergrössern Ihren Garten optisch. Nicht immer reicht der Platz für einen Pool oder eine grosse Feuerstelle. Es gibt aber auch kleine Lösungen. Lassen Sie sich inspirieren!**

**D**ie alles entscheidende Frage ist, auch bei der Wahl der Elemente für Ihren Garten, die nach dem Wie: Wie möchten Sie Wasser oder Feuer in Ihrem Garten erleben? Möchten Sie es sehen, hören oder fühlen? Eine Wanne mit Wasser und Seerosen ist bereits ein Hingucker. Wenn Sie das Wasser auch hören möchten, bieten sich Quellsteine oder Brunnen an. Was tagsüber das Wasser schafft, leistet das Feuer in der Nacht. Mit seinem warmen, lebendigen Licht fühlen wir uns wohl in der Dunkelheit. Neben Feuerkörben und grossen Schalen mit Grillfunktion gibt es auch ganz kleine Lösungen wie Tischfeuer.




## Pflegetipp

Das Wasser in Brunnen verdunstet mit der Zeit. Füllen Sie deshalb regelmässig nach, damit die Pumpe nicht kaputtgeht.



### Tipp von unserem Gartenexperten Heinz Meier

«In kleinen Gärten sind die Nachbarn häufig nah. Der Feuerplatz muss dementsprechend gut im Garten platziert und das Feuerelement der Grösse angepasst gewählt werden.»



**1** Grillstelle und Lagerfeuer in einem: Auf dem Rand eines Feuerrings lassen sich Fleisch und Gemüse garen.



**2** In der Mitte sorgt ein Feuer für Hitze zum Braten und gemütliche Lagerfeuer-Atmosphäre.



## Produkt Tipp

Möbel und Stoffe für den Garten sollten wasserfest sein, da sie über die Luft Feuchtigkeit aufnehmen. Holz kann draussen grau werden. Wenn Sie das stört, ist vielleicht ein anderes Material sinnvoll.




- 1 Schwenkbare Sonnenschirme spenden Schatten zu unterschiedlichen Tageszeiten.
- 2 Licht kann besondere Strukturen hervorheben, die am Tag weniger auffallen, zum Beispiel die einer Mauer.
- 3 Auch Schattenspende gibt es für grosse und für kleine Gärten: Wo kein Platz für ein Sonnensegel ist, hat vielleicht ein kleiner Sonnenschirm im Ständer Platz.
- 4 Punktuelle Beleuchtung erzeugt spannende Kontraste zwischen Hell und Dunkel.

# Komfort für alle Sinne

**Träumen Sie gross, denken Sie präzise! Mit diesem Leitsatz schaffen wir es, gemeinsam, viele Wünsche auch auf kleinem Raum zu erfüllen.**

Möchten Sie sich hinlegen oder sitzen? Wollen Sie draussen essen und mit wie vielen Personen? Auch bei der Einrichtung ist es besonders im kleinen Garten wichtig, Ihre Bedürfnisse genau zu definieren. So finden wir die optimale Lösung für Sie. Das gilt auch für die Beschattung: Überlegen Sie sich, wann Sie wo Schutz vor der Sonne benötigen. Wir analysieren, woher die Sonnenstrahlen zur entsprechenden Zeit kommen und schlagen Ihnen passende Lösungen vor. Musik und Beleuchtung schaffen zudem mehr Atmosphäre. Im grossen Garten arbeiten wir mit fest installierten Boxen. Im kleinen stellen Sie einfach eine tragbare Lautsprecherbox auf den Tisch. Auch Beleuchtung findet dort Platz. Tischlampen erhellen genau die Stellen, an denen Sie Licht brauchen. Die übrige Beleuchtung darf dezent sein, um eine gemütliche Atmosphäre zu schaffen. Zwischen den Pflanzen oder am Brunnen können Sie mit Licht zudem Akzente setzen.



## Feigenbaum

### Erntezeit

August bis Oktober

### Standort (ausgepflanzt)

Warmer, sonniger und windgeschützter Platz

### Im Topf

Substrat: Gartenerde gemischt mit etwas Kompost und Sand. In kalten Regionen Überwinterung drinnen. Regelmässig giessen und düngen.



## Gefüllte Feigen

### Zutaten für 4 Personen

- 12 Feigen
- 1 Handvoll Walnüsse
- 50 g Ziegenkäse
- 4 feine Scheiben Rohschinken
- 2 Zweige Blatt Petersilie

### Vorbereitung

Die Walnüsse hacken, den Schinken und den Käse in Streifen schneiden und den Backofen auf 180°C (Ober-/Unterhitze) vorheizen.

### Zubereitung

Die Feigen auf einem Blech platzieren, über Kreuz tief einschneiden und etwas Olivenöl darüberträufeln. Auf der mittleren Schiene 10 Minuten backen. Schinkenstreifen und Frischkäse in die Feigen füllen und weitere 5 Minuten backen. Mit Walnüssen sowie Petersilienblättchen garnieren und warm servieren.



## Eine praktische Ruheoase

**Für Yogaferien an exotischen Stränden müssen Sie nicht unbedingt auf die Malediven, nach Indonesien oder Thailand reisen. Mit einem Bidesign-Pool holen Sie sich Urlaubs-Feeling nach Hause. Lesen Sie hier, wie wir eine Ruheoase mit Ferien-Ambiente geschaffen und sie mit der praktischen Nutzung des Gartens vereint haben.**

Um Erholung und Nutzbarkeit zu kombinieren, haben wir die vorhandene Fläche in zwei Zonen unterteilt. Vor der Terrasse des Hauses entstand eine Ruheoase mit Pool in natürlicher Strandoptik. Den bestehenden grossen Lounge- und Essbereich konnten wir dabei genauso erhalten wie die Bepflanzung. Den vorhandenen Ahornbaum versetzten wir lediglich um einige wenige Meter. Sein rotes Laub macht die neu entstandene Yoga-Plattform am Ufer des Bidesign-Pools zum interessanten Blickfang.

Am gegenüberliegenden Ufer ergänzt ein beschatteter Erholungsbereich mit bequemen Liegestühlen die Ruheoase perfekt. Ein grosses Gemüsebeet schliesst die Vorderseite des Gartens ab. Die Wiese hinter dem Haus bietet Platz zum Spielen. Zusätzlich finden dort ein Wäscheständer nahe der Waschküche sowie eine Zisterne zum Sammeln von Regenwasser für die Bewässerung von Topfpflanzen und Gemüse Platz.



### Ausgangslage

«Die Besitzer wünschten sich ursprünglich einen Natura-Pool im Garten. Nach reiflicher Überlegung fiel die Entscheidung auf einen Bidesign-Pool, der die Kundschaft nun vollauf begeistert.




### Ellen Staginnus

Projektentwicklung  
Wassergärten,  
Landschaftsarchitektin





- 1 Meditieren am Strand? Dank der Yoga-Plattform am flachen Ufer des Biodesign-Pools geht das in diesem Garten direkt vor der Terrassentür.
- 2 Von der Terrasse mit Essbereich aus schweift der Blick über die asiatisch anmutende Strandlandschaft. Da kommt Ferien-Feeling auf!
- 3 Dank ihrer unregelmässigen Beschaffenheit und der Begrünung fügt sich die Mauer perfekt ins natürliche Gesamtbild ein.
- 4 Die Liegestühle am beschatteten Ufer und die geschützte Lounge am Haus machen den Garten zur perfekten Ruheoase an heissen Sommertagen. Gestalterische Details wie Pool-Oberfläche und Felsen geben der Wasserstelle das Ambiente einer natürlichen Bucht.



## Vorteile Natura-Pool

- Naturnahes Badegewässer ganz ohne Chemie
- Massgeschneiderte Form und Ausstattung
- Eingetragene Marke der Meier Gartenbau AG
- Stetige Weiterentwicklung mit Hochschulen und Wissenschaftlern

## Vorteile Biodesign-Pool

- Wasseraufbereitung mit Salz-Elektrolyse-System möglich
- Vollständig individuelle Form, Tiefe, Ausstattung und Design
- Strandoptik dank flacher Ufer und naturnaher Oberflächen in unterschiedlichen Körnungen und Farben
- Grosser Erfahrungsschatz dank Mitgliedschaft in der Gruppe der Schweizer Experten für Biodesign-Pools Swiss Spa-Pool



## Schwimmteiche und Natura-Pools®

### Lassen Sie sich inspirieren!

Schwimmteich oder Natura-Pool, was sind die Unterschiede, wofür schlägt Ihr Herz? Machen Sie sich ein Bild von den jeweiligen Vorteilen: Besuchen Sie mit uns einige Wasseranlagen in privaten Gärten unserer Kunden und erfahren Sie alles Wissenswerte zum Thema von unseren Wasserexperten. Nehmen Sie sich Zeit dafür, es lohnt sich.

### Termine

Samstag, 20. April 2024, 9 bis 12 Uhr  
 Samstag, 01. Juni 2024, 9 bis 12 Uhr  
 Samstag, 24. August 2024, 9 bis 12 Uhr

### Treffpunkt

Meier Gartenbau AG  
 Alte Landstrasse 110, 8302 Kloten  
 Parkplätze sind auf dem Gelände vorhanden.

### Anmeldung

Teilnahme nur mit Voranmeldung per E-Mail an [info@meier-garten.ch](mailto:info@meier-garten.ch). Bitte Namen, Anzahl der Teilnehmer und Telefonnummer angeben. Bei schlechter Witterung oder zu wenigen Teilnehmern behalten wir uns vor, die Führungen kurzfristig abzusagen.

## Biodesign-Pools

Pack die Badehose ein...



Überlegen Sie schon länger, sich den Traum eines Pools zu erfüllen? Überzeugen Sie sich selbst von den Vorzügen eines Biodesign-Pools: Besuchen Sie unseren Show-Pool und nehmen Sie ein Bad darin. Ihre Fragen beantworten unsere Wasserexperten gerne vor Ort.

### Termine

Sonntag, 21. April 2024, 10 bis 17 Uhr  
 Tag der offenen Tür im Blumenland Schweiz AG in Lufingen  
 Samstag, 15. Juni 2024, 13 bis 16 Uhr  
 Samstag, 17. August 2024, 13 bis 16 Uhr

### Ort

Den jeweiligen Treffpunkt geben wir rechtzeitig auf [meier-garten.ch/thema/aktuelles/](http://meier-garten.ch/thema/aktuelles/) oder bei der telefonischen Anmeldung bekannt.

### Anmeldung

Anmeldungen nehmen wir gerne per E-Mail an [info@meier-garten.ch](mailto:info@meier-garten.ch) oder telefonisch unter 044 804 10 90 entgegen. Badehose nicht vergessen!

