

# JAHRESZEIT

Garten sorgenfrei geniessen  
Wir übernehmen die Regie

Familiengarten  
Spielen, entspannen, baden

Klimabäume  
Robust und vielseitig



Meier Gartenbau AG  
Alte Landstrasse 110  
8302 Kloten  
T 044 804 10 90  
[www.meier-garten.ch](http://www.meier-garten.ch)

# Mehr als Pflanzen: Wir führen Regie

Liebe Kundin, lieber Kunde, liebe Gartenfreunde

Säen, pflanzen, umgraben – jedes Kind weiss: All das gehört zum Gärtnerberuf. Tatsächlich machen wir noch viel mehr. Neben der Begrünung kümmern wir uns um jegliche Form von Wasseranlagen oder baulichen Veränderungen. Genauso gehört zu unserem Alltag auch die Koordination weiterer Gewerke, welche Ihren Garten zum natürlichen Paradies machen. Ob Elektriker, Holzbauer, Sanitär, Maurer oder andere Handwerker, wir behalten alles im Blick und organisieren einen reibungslosen Ablauf mit allen Partnern.

Das Gleiche gilt für die Pflege. Ob der Mähroboter streikt, die Blumen die Köpfe hängen lassen oder Unkraut auf Ihrem Kiesweg spriesst: Im Garten sind wir Allrounder, kennen eine Lösung oder die entsprechenden Experten. Auf den folgenden Seiten erzählen wir Ihnen mehr darüber, was wir alles für Sie erledigen.

Echte Alleskönner sind übrigens auch die sogenannten Klimabäume. Sie haben auch in Zukunft, bei veränderten klimatischen Bedingungen, beste Chancen zu gedeihen – und sind dabei wunderbar vielseitig: Ob duftende Blüten, süsse Früchte, beeindruckende Herbstfärbungen oder interessante Blattformen, es ist garantiert für jeden Geschmack etwas dabei. Blättern Sie um und finden Sie Ihre Favoriten!

Ich wünsche Ihnen eine inspirierende Lektüre und freue mich darauf, Sie und Ihren Garten bald persönlich kennenlernen zu dürfen!

Herzlich, Ihr Reto Süess



## Grosses Kino: Traumfabrik Garten

**P**flanzen, Wasser, Licht und mehr: Wir sind Ihr Ansprechpartner für alle Wünsche rund um Ihren geplanten Traumgarten. Damit dieser zum Naturschauspiel wird, müssen unterschiedlichste Spezialisten Hand in Hand arbeiten. Beim Film heissen sie Bühnenbau, Technik und Maske, im Gartenbau Schreiner, Elektriker, Maurer und Tiefbauer. Im Zentrum steht dabei die Regie. Sie sorgt dafür, dass am Ende ein grosses, ganzheitliches Kunstwerk entsteht. Im Garten liegt diese Regie in unseren Händen. Wir bauen Ihren Garten massgeschneidert nach Ihren Wünschen und Bedürfnissen, nehmen Kontakt auf zu den benötigten Handwerksexperten, planen die terminlichen Einsätze aller Beteiligten und koordinieren sämtliche Arbeiten. Ob Licht, Wasser, Holz, Mauern oder Bäume und Blumen – wir kümmern uns um alles, auch um die behördlichen Vorgaben. Sie können sich dabei entspannt zurücklehnen. Als Gartenplaner und -bauer bieten wir Ihnen so ein Rundum-sorglos-Paket für Ihren Gartenneu- und -umbau an.

### Sanitär

#### Wasser am richtigen Ort

Für einen problemlosen Wasserfluss sollte stets ein Fachmann sämtliche Wasserinstallationen ausführen. Damit der Sanitär weiss, zu welchem Zeitpunkt er was erledigen soll, koordinieren wir alle Arbeiten und überwachen die Ausführung.



### Bewässerung

#### Wasser marsch!

Sattes Grün entsteht, wenn Ihr Garten optimal bewässert ist. Eine Bewässerungsanlage erspart viel Arbeit. Wir koordinieren den Einbau, stellen sie perfekt ein und kümmern uns um ihre Ein- und Auswinterung.





## Holz

### Massarbeit



Der Holzrost ist ein langlebiger Bodenbelag, sofern er perfekt verarbeitet und fachgerecht aufgebaut wurde. Wir legen alle Holzarbeiten in die Hände des Schreiners unseres Vertrauens, welcher diese Ansprüche kennt und ihnen bestens gerecht wird.



## Sichtschutz und Mauern

### Sichtschutz schafft Geborgenheit

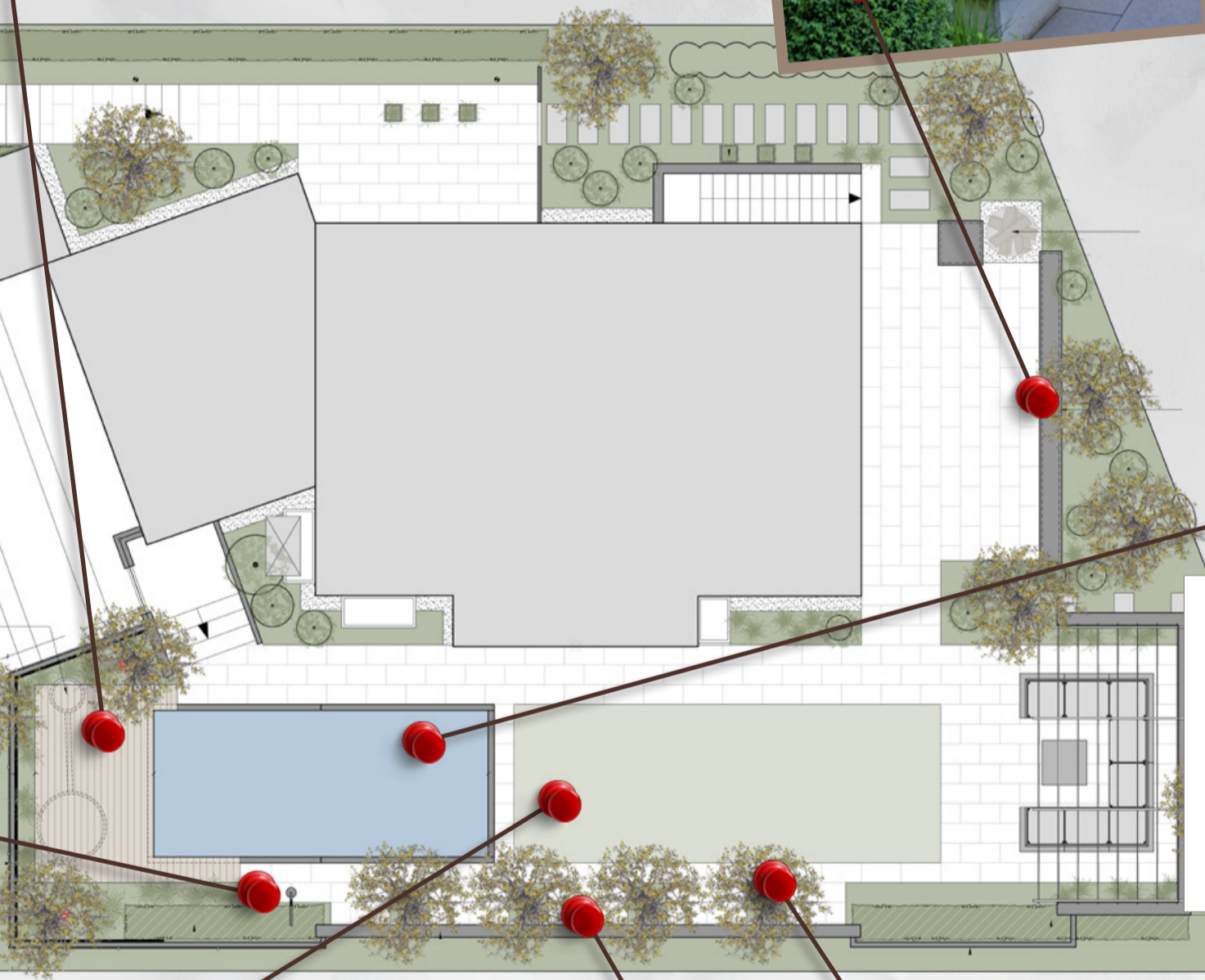
In Kombination mit Pflanzen integrieren sich Sichtschutzwände oder Mauern aus Beton hervorragend in einen Garten. Wir beraten Sie, beauftragen und koordinieren den gewünschten Handwerker und pflanzen schliesslich das gewünschte Grün dazu.



## Wasser

### Chemiefreier Badespass

Natürlichkeit ist hier unsere Kernkompetenz. Die Wasseraufbereitung unserer Natura-Pools® basiert auf rein biologischen Prozessen. Ein mit Biofilm überzogener Kiesfilter und Mikroorganismen sorgen für glasklaren Badespass.



## Elektrik und Licht

### Sicher installiert

Elektroinstallationen im Garten wie Lampen, Steckdosen oder Anschlüsse für Rasenroboter müssen in die bestehende Elektroinstallation integriert sein. Die Leerrohre dafür verlegen wir. Anschliessend bieten wir den Elektriker Ihres Vertrauens auf, damit dieser alle Anschlüsse fachmännisch und sicher installiert.



## Bepflanzung

### Wachstum, so wie gewünscht

Die Pflanzen wählen wir gemeinsam mit Ihnen aus und achten dabei stets auf standortgerechte Sorten mit Blick in die Zukunft, sodass sie auch nach mehreren Jahren Wachstum noch stimmig in die Gartenumgebung passen.



## Einer für alle Fälle



**S**ummende Bienen, plätscherndes Wasser und raschelnde Blätter: Ein gesunder Garten lebt. Wie jeder Organismus hat er im Jahresverlauf verschiedene Bedürfnisse. Damit Sie Ihr Paradies sorglos geniessen können, kümmern wir uns um alle anfallenden Gartenarbeiten. Unsere Experten gehen dabei mit einem Röntgenblick durch Ihren Garten und erfassen alles, was es zu tun gibt. Sie erkennen mögliche Krankheiten oder Schädlinge frühzeitig und behandeln betroffene Gewächse gezielt. Ihrem geschulten Blick entgeht

nichts, auch kein Anzeichen für Mängel, notwendige Rückschnitte oder Vorsorgemassnahmen. Sie kümmern sich um die Umsetzung aller notwendigen Arbeiten.

Neben Ihren Pflanzen prüfen sie auch Mähroboter, Sonnenschirm und Möbel, Bewässerungsanlage, Pumpe oder Licht auf mögliche Reparaturen oder Unstimmigkeiten. Falls notwendig finden wir die Experten, die Ihre Probleme lösen können. Ihr Garten ist so in den besten Händen, rundum umsorgt und gepflegt.



- 1 Rosenbögen prüfen wir regelmässig auf ihre Stabilität. Schrauben und Verbindungen müssen fest sitzen.
- 2 Ein Sickerbetonunterbau bei Kiesflächen verringert unerwünschten Bewuchs. Um Unkraut zuverlässig in Schach zu halten, flammen wir Kieswege einmal im Jahr ab.
- 3 Ein Brunnen benötigt vor allem im Herbst Pflege: Wir entleeren ihn und entfernen die Pumpe, bevor sich Eis bildet. Im Frühling nehmen wir ihn wieder in Betrieb.
- 4 Wege, Wasser, Pflanzen und mehr: Dank unserer Pflege sind alle Elemente Ihres Gartens im Gleichgewicht.
- 5 Schonende Reinigung erhält die Langlebigkeit von Holzrosten. Im Frühling verwenden wir dafür eine Bürstenmaschine, die Ablagerungen gründlich entfernt, ohne das Holz zu schädigen.
- 5 Ihre Aufgabe: die Füsse hochlegen und geniessen! Wir kümmern uns gerne um alle anfallenden Arbeiten.



Ihr Garten braucht Pflege – zu jeder Jahreszeit.

Wir beraten Sie gerne ausführlich zum Thema Unterhalt und Pflege. Kontaktieren Sie uns telefonisch unter 044 804 10 90 oder per E-Mail an [info@meier-garten.ch](mailto:info@meier-garten.ch).



**Die Flaumeiche**  
(*Quercus pubescens*)

**Flaumeiche:**  
ein Stellvertreter  
einheimischer  
Klimabäume.

Einheimisch, knorrige Wuchsform, ausladende Krone, grauschwarze Borke, dunkelgrüne Blätter mit gelbbrauner Herbstfärbung, unscheinbare Blüte, Eicheln

**Die Kobushi-Magnolie**  
(*Magnolia kobus*)

Heimisch in Japan, kegelförmiger Wuchs, eiförmige, mittelgrüne Blätter mit hellgelber Herbstfärbung, weisse, leicht duftende Blüte, rote Früchte




**Der Dreispitz-Ahorn**  
(*Acer buergerianum*)

Heimisch in Japan, eiförmige Krone, grüne Blätter in leuchtend gelber Herbstfärbung mit Rottönung, zweiteilige Flügelnüsse, unscheinbare Blüte, wird gerne von Bienen genutzt



**Alleskönner Klimabaum**

Lange Hitzeperioden und flutartige Regenfälle – das Klima verändert sich, die Extreme werden häufiger. Für die Pflanzen in unseren Gärten bedeutet das, dass sie sowohl Trockenheit und Wärme als auch kurzfristig starke Nässe aushalten müssen. Frostbeständig sollten sie ebenfalls sein. Robuste Sorten gedeihen am besten. Viele von ihnen sind ursprünglich in mediterranen Gebieten beheimatet. Auch einige einheimische Sorten haben sich unter den genannten Bedingungen bewährt. Wir stellen Ihnen unsere Favoriten vor. Die sogenannten «Klimabäume» haben übrigens noch einen weiteren Vorteil: Sie sind ausgesprochen pflegeleicht!



**Die Amerikanische Gleditsie**  
(*Gleditsia triacanthos*)

Heimisch in den USA, säulenförmiger Wuchs, grüne, gefiederte Blätter mit hellgelber Herbstfärbung, duftende, hellgrüne Blüte, lange Samenschoten

**Weitere Klimabäume**

- Die Hainbuche (*Carpinus betulus*) bietet Vögeln Schutz und Nährgehölz.
- Die Korkeiche (*Quercus suber*) ist ein immergrüner Laubbaum.
- Der Südliche Zürgelbaum (*Celtis australis*) hat dunkelrote, süsse Früchte, die essbar sind.
- Der Schneeball-Ahorn (*Acer opalus*) hat eine gelbe Blüte und eine prächtige, gelb-orange Herbstfärbung.

**Die Quitte**



**Ernte**

Ab Oktober sind die Quitten reif. Erkennen kann man dies daran, dass die Frucht vollständig ausgefärbt ist und ihren flaumigen Pelz verliert.

**Standort**

Sonnige, windgeschützte Standorte: Quittenbäume sind ansonsten aber recht anspruchslos.

**Lagerung Quittenfrüchte**

Quitten können – wie Äpfel oder Birnen – gut gelagert werden. Optimal ist eine Lagerung bei 5 bis 10 °C und ohne Sonneneinstrahlung.

**Quitten-Apfel-Chutney**

**Zutaten**

- 300 g Quitten, ohne Kerngehäuse und Schale
- 300 g Äpfel, ohne Kerngehäuse und Schale
- 200 g Zucker
- Salz nach Geschmack (¼ – ½ TL)
- 2 Schalotten
- 1 kleine Chilischote, rot
- 1 Stück Ingwer, walnussgross
- 100 ml Apfelsaft
- 50 ml Apfelessig
- 1 Stange Zimt

**Tipp**

Chutney passt gut zu Käse und kaltem Braten.

**Zubereitung**

Quitten und Äpfel ganz klein würfeln, mit Zucker und Salz mischen, 1 Stunde ziehen lassen.

Fein gewürfelte Schalotten und Chilischote (ohne Kerne) sowie den geschälten, geriebenen Ingwer zugeben. Apfelsaft und -essig aufgiessen, Zimtstange dazugeben. Unter Rühren so lange köcheln, bis die Masse dickflüssig ist (ca. 30 Minuten).

Zimtstange entfernen, Chutney heiss in Twist-off-Gläser füllen.





1



# Ein Garten für alle

**Wohlfühlen pur für alle Familienmitglieder – das war das Ziel dieses Projekts. Hier erzählen wir, wie wir die Bauherren begeistern konnten.**

Den ersten Aha-Moment beim Gartenumbau erlebt die Bauherrschaft, wenn unsere Planerin deren Wünsche konkret aufs Papier bringt. Dem gehen intensive Gespräche voraus: Bei diesem Projekt haben wir das bestehende Grundstück mit Haus in mehreren Etappen komplett umgekrempelt. In erster Linie beauftragten uns die Hausbesitzer mit einer Begradigung und Erweiterung der Grundstücksfläche. Unter anderem sollte mehr Platz für Sitzmöbel entstehen, der das Wohnzimmer nach draussen erweitert. Allgemein wünschte sich die Familie einen Garten mit verschiedenen Rückzugs- und Gemeinschaftszonen sowie Orten zum Spielen für die Kinder. Ein Pool sollte neues Highlight des Gartens werden. Die Gartenfläche vergrösserten wir an der Grund-

stücksgrenze mit Hilfe einer in Stufen angelegten, imposanten Natursteinmauer. Ein Senkgarten mit Sitzgelegenheit und Feuerring mit angrenzendem, kleinem Kräutergarten wurde zum Lieblingsplatz des Hausherrn. Vier Schirmplatanen spenden Schatten und sorgen so für angenehme Temperaturen. Platz zum Spielen für die Kinder bietet eine Rasenfläche. Eine Hecke rundherum mit kleiner Mauer grenzt den Spielbereich nach aussen ab und schützt vor Stürzen auf die tieferliegende Strasse. Zum Baden entschieden sich die Besitzer für einen Swiss Spa-Pool, der die Bedürfnisse aller Familienmitglieder optimal erfüllt: Der Wellnesspool mit grossem Strandbereich in Sandoptik zum Sonnenbaden schafft das ganze Jahr über Ferienfeeling zu Hause. Die Kinder freuen sich über grosszügige Tauch- und Planschmöglichkeiten. Wellness-Sprudel sorgen bei den Erwachsenen für Spa-Feeling im eigenen Garten. Unterwasserleuchten lassen den Swiss Spa-Pool in der Abenddämmerung erstrahlen und setzen das «Sommerwohnzimmer» perfekt in Szene.



## Ausgangslage

Wir erleben immer wieder, dass dem Garten beim Hausbau nur wenig Aufmerksamkeit geschenkt wird. Sobald die Bewohner einziehen, nehmen Wünsche und Bedürfnisse an den Garten Form an. Das war auch bei diesem Projekt der Fall.

- 1 Der Senkgarten mit Feuerstelle bietet viel Platz für gesellige Gartenfeste.
- 2 Das Herzstück des Gartens: Ein Wellnesspool schafft Südsee-Ambiente.
- 3 Eine Spielecke mit Schaukeln bietet Platz zum Toben und Spasshaben.
- 4 Die Natursteinmauer schafft neue Flächen zum Bepflanzen und Sitzen.
- 5 Die erhabene Sitzecke inmitten der grünen Kräuterbeete bietet einen schönen Ausblick auf den Senkgarten.



4



5

# Berufsmeisterschaft SwissSkills

**Unser Lernender Nicolas Duttweiler hat seine Ausbildung mit dem Start bei SwissSkills gekrönt. Die Teilnahme an der Schweizer Berufsmeisterschaft war eine Premiere: Sein Team war das erste aus dem Kanton Zürich, das sich der Herausforderung stellen durfte.**


Seine Teilnahme hatte sich Nicolas Duttweiler mit dem Sieg am kantonalen Ausscheidungswettbewerb erarbeitet. Insgesamt elf Zweierteams aus der ganzen Schweiz traten im Finale an. Vier Tage hatten sie Zeit, die Wettbewerbsaufgabe zu bearbeiten. Das Ziel: der Bau eines französischen Gartens mit seinen typischen Merkmalen der Barockzeit. Am ersten Tag schufen die Teilnehmer die Grundlagen des Gartens. In diese integrierten sie in den drei Folgetagen verschiedene Elemente, darunter Wasser, Natursteinpflasterung, streng geometrisch geschnittene Heckenelemente und Natursteinpodeste als Parkeingangswächter. Die Bepflanzung von Rabatten mit Blumen, Sträuchern und Stauden durfte natürlich auch nicht fehlen. Experten kontrollierten die Umsetzung streng: Sie bewerteten die Fähigkeiten der Kandidaten sowohl während der Bauphasen als auch nach Abschluss der Arbeiten. SwissSkills erregte viel Aufmerksamkeit: Neben Eltern, Bekannten und Freunden besuchten den Wettbewerb auch Schulklassen aus der gesamten Schweiz.

Nicolas und sein Teampartner Levi haben die Wettbewerbsaufgabe mit Bravour gemeistert und landeten am Ende auf einem starken fünften Platz. Wir gratulieren herzlich! Nicolas ist um eine wunderbare, erfolgreiche Erfahrung reicher und hat eine starke Grundlage für seine berufliche Zukunft geschaffen.

**Auch du kannst es schaffen!  
Werde ein Teil unseres Teams.**

[www.meier-garten.ch/job](http://www.meier-garten.ch/job)  
[info@meier-garten.ch](mailto:info@meier-garten.ch)

**Offene Jobs**



### Tipp von unserem Gartenexperten Heinz Meier

«Meine Empfehlung: Führen Sie übers Jahr eine Wunschliste für Ihren Garten. Das unterstützt den Planer und den Gartenbauer bei der Umsetzung Ihrer Träume.»

044 804 10 90  
[info@meier-garten.ch](mailto:info@meier-garten.ch)



Save  
the date

## Reservieren Sie sich den 29. April 2023

Neugierig auf Swiss Spa-Pool? Diese neue Art von Swimmingpool besticht durch ihre einzigartige Form und ihr Design. Sie besichtigen unseren Swiss Spa-Pool und erfahren dabei alles Wissenswerte darüber.

### Wann

**Samstag, 29. April 2023  
von 10 bis 15 Uhr**

### Anmeldung

Anmeldungen nehmen wir gerne per E-Mail an [info@meier-garten.ch](mailto:info@meier-garten.ch) oder telefonisch unter 044 804 10 90 entgegen. Wir sind gespannt auf Ihre Reaktionen und freuen uns auf positive Rückmeldungen.



## Pack die Badehose ein 15. Juli und 26. August 2023

Sie besichtigen unseren Swiss Spa-Pool und können sich gleich direkt von seinen Vorzügen begeistern lassen.

### Wann

**Samstag, 15. Juli 2023 und  
Samstag, 26. August 2023  
von 13 bis 16 Uhr**

### Anmeldung

Anmeldungen nehmen wir gerne per E-Mail an [info@meier-garten.ch](mailto:info@meier-garten.ch) oder telefonisch unter 044 804 10 90 entgegen. Badehose nicht vergessen!



## Einladung zur Besichtigung von Schwimmteichen

**Überlegen Sie schon länger, sich den Traum eines Schwimmteichs oder Natura-Pools® zu erfüllen? Gerne zeigen wir Ihnen einige besonders schöne Anlagen in privaten Gärten unserer Kunden.**

Am Beispiel dieser Projekte erklären wir Ihnen die Besonderheiten von Natura-Pools® und Schwimmteichen. Lassen Sie sich von unseren Ideen sowie den besonderen Merkmalen und Vorteilen unserer Anlagen überzeugen.

### Schwimmteichführungen 2023

Die Führungen finden immer an einem Samstag von 9 bis 12 Uhr statt.

### Daten

Samstag, 22. April 2023

Samstag, 10. Juni 2023

Samstag, 2. September 2023

### Treffpunkt

Meier Gartenbau AG

Alte Landstrasse 110, 8302 Kloten

Parkplätze auf dem Gelände vorhanden.

### Anmeldung

Teilnahme nur mit Voranmeldung per E-Mail an [info@meier-garten.ch](mailto:info@meier-garten.ch). Bitte Namen, Anzahl der Teilnehmer und Telefonnummer angeben. Bei schlechter Witterung oder zu wenigen Teilnehmern behalten wir uns vor, die Führungen kurzfristig abzusagen.

