

# JAHRESZEIT

**Mein Leben im Garten**  
Inspiration, Erholung oder  
einfach der pure Genuss

**Essbare Blüten**  
Auf dem Teller wird es  
richtig bunt

**Funktion und Wirkung**  
Jede Pflanze hat ihre  
besondere Aufgabe im Garten

**Inklusive Wasser-Spezial**  
Wasser-Vielfalt



Meier Gartenbau AG  
Alte Landstrasse 110  
8302 Kloten  
T 044 804 10 90  
[www.meier-garten.ch](http://www.meier-garten.ch)

# Kommen Sie mit nach draussen!

## Liebe Gartenfreunde


Die Düfte Ihres Gartens! Gespannt und jedes Jahr aufs Neue freuen wir uns auf die wärmere Jahreszeit. Die Zeit, die wir gerne wieder im Freien verbringen. Die ersten lauen Frühlingswinde, welche unserer Nase verschiedene Düfte zutragen. Wir in unserem Garten die ersten Frühlingsblüher wie Schneeglöckchen, Krokusse und Narzissen entdecken. Mit ihrer Farbe versuchen sie, das Graubraun der Schneereste zu übertrumpfen. Jetzt wieder beherzt anpacken, was es im Garten alles zu erledigen gibt. Das macht doppelt Freude, wenn im Vorjahr der Garten gut für die neue Saison vorbereitet wurde.

Der kleine Kräutergarten wird wieder beliebter. Die einzelnen Kräuter verfeinern die Gerichte und runden den Duft in der Nase und im Gaumen ab. Vielleicht doch in diesem Jahr einen kleinen Gemüsegarten anlegen? Wie schön ist es, den frischen Salat, die zarten Radiesli und Rübli direkt zu ernten und in der eigenen Küche zu verarbeiten. Wie das duftet! Dann noch einige Ringelblumensamen, Kapuzinerkressesamen gesät. Das gibt Farbe im Garten, auf dem Teller und in der Nase. Einfach wunderbar! Jetzt ist die Zeit, kleine oder grosse Wünsche zu realisieren.

Dieses Jahr ist ein besonderes. Mit unermüdlicher Unterstützung meiner Frau und meiner Mitarbeiter darf ich auf **30 Jahre Meier Gartenbau AG** zurückblicken. Der Lebensrucksack hat sich mit vielen Erlebnissen, Entwicklungen, Neuerungen und Strukturen gefüllt. Eine grosse Palette an Gärten durften wir planen, ausführen und pflegen. Das möchten wir auch weiterhin tun und Sie mit unserer grünen Kompetenz überzeugen. **Darum laden wir Sie alle recht herzlich ein, uns an unserem Publikumstag am Samstag, den 4. Juni 2016, auf unserem Werkhof in Kloten-Egetswil zu besuchen.**

Lassen Sie sich inspirieren. Ich freue mich auf Sie und auf zahlreiche interessante Gespräche mit Ihnen.

Herzlich, Ihr Heinz Meier



- 1 Der eigene Garten verrät sehr viel über Persönlichkeit und Geschmack des Besitzers – was wäre Ihr Traumgarten?
- 2 Eine unerwartete farbliche Tiefe bietet die künstlerisch gestaltete Betonmauer. Der blaue Himmel und die starken Farben als Fantasiekulisse und Eyecatcher.
- 3 Vom Sitzplatz aus schweift der Blick sowohl in den Garten mit seiner gestalteten Vielfalt als auch auf die wundervolle Aussicht der weiten Landschaft. Die luftige Beschattung des Sonnensegels bietet zudem erholsame Temperaturen.
- 4 Der Sprung in das glasklare Wasser macht den Sommer zu einem ganz besonderen und sehr privaten Erlebnis.



# Mein Leben mit Garten

**Jedes Jahr wieder neu freut sich Heinz Meier auf die Arbeit im Garten und das Leben darin. Als Inhaber eines Gartenbaubetriebs und selbst Gartenplaner aus Leidenschaft holt er sich «an der Basis» des eigenen Grüns seine Kraft für die Alltagsarbeit.**

Nach dem Winter kann er im Gartenreich wieder seiner Kreativität und der Lust auf Arbeit mit der Natur freien Lauf lassen. In einer sonnigen Ecke, wo die ersten Knospen spriessen, stellt er im März schon den Liegestuhl auf und freut sich am jungen kraftvollen Grün. Diese Stelle bleibt aber nicht die einzige Ruheoase im Verlauf der warmen Jahreszeit. Die Vielfalt war für die Ausgestaltung seines persönlichen Gartenparadieses ein wichtiger Faktor: grosse Flächen wechseln sich ab mit akzentuierten Gräsern und Stauden, der grosszügige Schwimmteich geht über in einen heimelig von Bäumen beschatteten Sitzplatz.


## **Warum ist ein Garten so wichtig für Ihre persönliche Lebensqualität?**

«Der Garten ist Leben und vermittelt mir damit auch den ständigen Wechsel von Werden und Vergehen. Das Leben im Garten ist der pure Genuss – weil er eben so unverfälscht ist. Die Geschwindigkeit des Alltags wird hier geerdet; im wahrsten Sinne des Wortes. Mein eigener Garten – aber auch der auf Balkon und Terrasse – ist das Zurückfinden zu einem langsamen,

da natürlichen Prozess. Dafür lohnt es sich, auch mal etwas Aufwand zu betreiben. Betrachten Sie also den Garten nicht als pflegeintensive Begrünung, sondern als Erholung, weil Sie mit dem Garten leben können. Der Ausgleich zum Alltag stellt sich ganz schnell ein: schon nach einer Viertelstunde beim Jäten oder Rasenmähen fangen die Gedanken an zu schweben. Probieren Sie es aus!

Die monotone Aufgabe mit dem Rasenmäher bietet die Chance, einmal wirklich die Zeit zu vergessen und die Gartenarbeit als Auszeit zu «verbuchen». Die Gartenpflege (nach Mass – denn die schweren Arbeiten überlassen Sie lieber Ihrem Gartenbau-Unternehmen) bietet Ihnen ganz schnell ein Erfolgserlebnis, denn nach getaner Arbeit werden Sie mit dem schönen Anblick belohnt. Die Natur wird Ihnen auch kleine Missgeschicke beispielsweise beim Rückschnitt verzeihen; denn sie lässt es wieder wachsen und überrascht Sie alsbald mit neuen Formen! Akzeptieren Sie einfach, dass die Natur nicht perfekt ist und lassen Sie Unordentliches zu.

Ich persönlich mag es besonders, wenn auch der Garten voll von Kontrast zwischen korrekten, strengen Linien und wilder, bunter Natur ist. Darum freuen Sie sich mit uns auf den Frühling – und ab nach draussen!»





# Farbenfroher Genuss

Die Blütenvielfalt des Gartens im Frühjahr ist eine Wonne. Ausgewählte Blütenköpfe und Blütenblätter sind aber auch ein aussergewöhnliches Geschmackserlebnis für den Gaumen – und erst noch ausserordentlich dekorativ. Gehen Sie mit offenen Augen durch Ihren Garten und die Natur. Sicherlich entdecken Sie eine der hier gezeigten Frühlingblüher, den Sie vorsichtig pflücken und in der eigenen Menüplanung einsetzen können. Sirup oder Gelée oder einer Bowlle geben Sie mit diesen besonderen Aromen einen verführerischen Geschmack. Grosse Blüten von Zucchini oder Kürbis im Sommer eignen sich sogar zum Füllen.

## Was ist wichtig für das Sammeln und Aufbewahren?

Selbstverständlich kommen nur ungespritzte Blumen in Frage. Die Blüten verströmen den stärksten Duft, wenn sie gerade aufgegangen sind. Erst unmittelbar vor Gebrauch pflücken und nur die Blütenblätter verwenden, die Kelchblätter sind ungeniessbar.



Bei Korbblütlern (z.B. Ringelblume und Margerite) zupft man nur die äusseren, zarten Blütenblätter ab. Sie werden am Morgen, wenn der Tau getrocknet ist, die Blüten aber noch nicht der prallen Sonne ausgesetzt ist, geerntet.

Versuchen Sie mal kandierte Stiefmütterchen: Kelchblätter und die weissen Ansätze entfernen, ein Eiweiss leicht schlagen, beide Seiten der Blütenblätter damit einstreichen und mit extrafeinem Zucker bestreuen. Auf Pergamentpapier legen und an einem warmen Ort trocknen lassen.

Rosenblütenblätter sind die liebliche Zugabe zum Beispiel auf einem Risotto. Ganz besonders aromatische Blütenblätter können Sie über 48 Stunden in kaltem Wasser einweichen und dann mit Gelierzucker aufkochen. Farbe und Aroma dieses Gelées sind sehr exklusiv.

Kleine Blüten wie Gänseblümchen, Veilchen oder Erdbeerblüten werden ganz über die Speisen gestreut. Falls die bunte Pracht nicht sofort verarbeitet werden kann, legt man sie mit feuchter Watte in Plastikbeutel in die Kühle.

# Salat mit Kräutern und essbaren Blüten

## Zutaten

100 g bunte Salat-Mischung (z.B. Pflücksalate, Babyspinat, Rucola, Sauerampfer, Radieschen- oder Rote-Bete-Blätter)

4 Radieschen

1 kleine Salatgurke

1 Bund Schnittlauch

3 EL Kresse

2 Zweige Kerbel (optional)

2 Zweige Minze (optional)

2 Zweige Dill (optional)

## Dressing

4 EL kalt gepresstes Olivenöl

2 EL Balsamico-Essig

Salz

Pfeffer

1 TL Senf

1 TL Honig

## Deko – essbare Blüten

Gänseblümchen, Kapuzinerkresse, Löwenzahn, Ringelblume, Veilchen

## Zubereitung

Den Salat gründlich waschen, abtropfen lassen, in mundgerechte Stücke zupfen und in eine grosse Schüssel geben. Die Wildkräuterblätter aussortieren und ebenfalls klein zupfen. Die Radieschen und die Gurke waschen und mit Schale in dünne Scheiben schneiden. Zum Salat geben.

Den Schnittlauch in feine Röllchen schneiden, Kresse abschneiden. Die weiteren Kräuter (z.B. Kerbel, Minze, Dill) von ihren Stielen zupfen und grosse Blätter verkleinern. Alle Kräuter zum Salat geben.

In einer kleinen Schüssel das Olivenöl und den Balsamico-Essig mit etwas Salz, Pfeffer und Senf gründlich verrühren. Wer es süss mag, kann noch 1 TL Honig hinzufügen. Das Dressing unter den Salat mischen.

Den Salat auf kleinen Tellern verteilen und mit den essbaren Blüten dekorieren.



NATURPOOLS | SCHWIMMTEICHE | WASSERGÄRTEN

# Wasser

Für jeden Wunsch etwas  
Wasser kann jeden Garten  
bereichern

Wasserqualität  
Was Sie unbedingt wissen  
müssen



Meier Gartenbau AG  
Alte Landstrasse 110  
8302 Kloten  
T 044 804 10 90  
[www.meier-garten.ch](http://www.meier-garten.ch)

# Wasser belebt und beruhigt



**Bei der Ausgestaltung von Gärten hat das Element Wasser für den Menschen immer eine grosse Bedeutung.**

Unabhängig von Grösse und Nutzung lässt sich in wirklich jedem Garten dieses Lebenselixier integrieren. In seiner eigenen Vielfalt ergeben sich dafür in der Gartengestaltung zahllose Möglichkeiten. Welche Wirkung

soll das Wasser in Ihrem Garten haben? Mit einer grösseren Wasserfläche ergibt sich Ruhe und ergeht die Einladung nach Erholung und Innehalten. Verspieltere Formen wie Brunnen oder Wasserspiele erinnern eher an Gartenanlagen aus historischen Vorbildern; denn schon damals war das Wasserspiel in Parkanlagen ein beliebtes Thema. Das Plätschern und Fliesen sollte auf die Besucher eine beruhigende Wirkung haben. Zudem ist die Lebendigkeit von Wasser

nicht nur eine Erfrischung im Sommer, sondern für Sie in jeder Form eine Quelle von Leben.

Die Möglichkeiten von «Wasser» in Ihrem grünen Paradies gehen vom speziell angelegten Naturpool über die liebevoll ausgearbeitete Vogeltränke bis hin zum kunstvoll designten Wasserlauf. Lassen Sie sich hier von den Möglichkeiten, Wasser lebendig und stilvoll im Garten zu integrieren, begeistern.



## Schwimmteiche und Naturpools

**Staunen, abtauchen und geniessen. Ein natürliches Gewässer zum Schwimmen im eigenen Garten ist etwas Einmaliges.**


Die Planung und Umsetzung der Wasserwelten mit biologisch gereinigtem Wasser erfordert ein hohes Mass an Wissen und Erfahrung. Denn egal ob Sie Naturpool oder Schwimmteich bevorzugen, wichtig ist der Einsatz erprobter, den individuellen Anforderungen entsprechender Technik und Ausfertigung. So sind Sie sicher, dass Sie über viele Jahrzehnte ein glasklares Badevergnügen im eigenen Garten haben. Der Naturpool und der Schwimmteich muss ganz individuell

für Ihre Gartensituation und Ihre Bedürfnisse geplant und umgesetzt werden. Sie selbst bestimmen, wie viel «Natürlichkeit» der Wasserqualität für Sie wichtig ist, wie die Form und die Ausmasse sind und welchen Pflegebedarf Sie dafür einsetzen möchten.

### Wichtig zu wissen

**Schwimmteiche und Naturpools unterscheiden sich voneinander in der Technik zur Wasserreinigung. Der Schwimmteich braucht eine grosse Regenerationszone und kommt (fast) ohne Technikeinsatz aus.**





## Swimming-Pool

**Mit dem eigenen Pool genießen Sie und Ihre Familie die schönste Zeit des Jahr ohne Reisestress vor der eigenen Terrassentür.**

In privaten Gärten wird das Schwimmen immer beliebter und begehrter. Platz für einen Pool ist schon im kleinsten Garten – nach Mass in jeder Form. Ein hochwertiger Pool wertet jeden Garten auf. Als Gartenbauspezialist liegt uns daran, qualitativ hochwertige Pools zu planen und zu bauen – harmonisch eingebunden in die gesamte Gartenanlage. Mit viel Erfahrung und Fachwissen gestalten wir Ihnen ein Bad für Spass und Wellness.



## Brunnen

**Ein Wasserspiel in Ihrem persönlichen Gartenparadies macht die Natur des Wassers direkt erlebbar. Lässt sich der Sommer besser geniessen als mit dem belebenden Rauschen, dem erfrischenden Sprudeln oder beruhigenden Murmeln des Brunnens?**

Pumpen und Düsen bringen Wasser in Bewegung – je nach Ihrem Wunsch dezent oder auch etwas spektakulärer. Für besondere Effekte lässt sich der Brunnen mit spezifischer Beleuchtung in Szene setzen. Wo Sie aber den kleinen Garten, den Balkon oder die Terrasse ausgestalten möchten, könnte auch schon ein Sprudelstein die optimale Lösung der Ausgestaltung sein.



## Koi-Teiche

**Für viele ist der Koi ein extravaganter Fisch oder edles Gestaltungselement. Ein Koi-Teich macht jedoch einen Garten zu etwas ganz besonderem.**

egal in welchem Stil Sie den Teich speziell für die besonderen Tiere integrieren möchten, als Gartenexperten beraten wir Sie mit Spezialwissen zu dessen Unterhalt und Gestaltung. Grundsätzlich gilt bei der Gestaltung des Koi-Teichs genau das, was Sie sich als Kundin oder Kunde auch von der Gestaltung Ihres Gartens wünschen: Integration in die Topographie, Anpassung an den Baustil des Wohnhauses oder Erzeugung von Spannung durch Kontras-

te. Die akribische Planung ist auch hier die Kompetenz der Gartenbauspezialisten. So entsteht eine Oase der Ruhe, an der Sie nach einem langen Tag einfach gerne die Seele baumeln lassen.

Das Know-how und die Erfahrung für diesen individuellen Bereich ist wichtig, damit die edlen Fische sich wohl fühlen und ein gesundes Leben führen. Denn bei guter Haltung können Kois 50 bis 70 Jahre alt werden.





## Biotop

**Ein Gartenteich ist ein Traum für viele, die direkte Natur erleben: das Plätschern des Wassers, Fische – die das Wasser beleben, Libellen in glänzenden Farben und eine reiche Pflanzenvielfalt.**

**O**ft ist damit die Angst verbunden, wie es um eine langfristige gute Wasserqualität bestellt ist. Als erfahrene Fachleute versichern wir Ihnen, dass sich ein gut geplantes und gesundes Biotop von selbst regelt. Sobald der Teich richtig angelegt und gepflegt ist, wird sich Leben rund um das Biotop efinden – hiermit ist der natürliche Ausgleich gegeben und bringt Ihnen einen Gartentraum in das Zuhause.



## Bachlauf

**Das Murmeln des Baches ist wie Balsam für die Ohren. Sofort wollen Sie sich mit geschlossenen Augen im Liegestuhl erholen. Doch hier gibt es etwas zu sehen:**

**D**as fallende Wasser, in dessen Tropfen sich die Strahlen der Sonne brechen. Tanzende Libellen, die in ihren glänzenden Farben über den Garten surren. Und die kunterbunte Bepflanzung direkt am Wasser – einmal leuchtend gelb und dort strahlend rot –, die dem kleinen Fließgewässer Form gibt und im Jahreswechsel variantenreich blüht.

## Lebendiges Wasser ist gutes Wasser



**Die wunderschöne Seerose wird in keinem glasklaren Wasser wachsen wollen. Speziell die ausgesuchte Teich-Bepflanzung braucht für ein gesundes Wachstum eine biologische Lebendigkeit. Das heisst, dass unklares Wasser niemals ein Zeichen für «schlechte» Wasserqualität ist.**

**M**achen Sie sich einfach klar, welche Art der «Natürlichkeit» Sie von Ihrem Wasser im Garten erwarten. Erfreuen Sie sich gern an Libellen und Molchen? Oder schätzen Sie mehr den kleinen sprudelnden Brunnen am Gartensitzplatz? Machen Sie sich keine Sorgen um die Wasserqualität und die langfristige Pflege: Sie erhalten von uns im Rahmen der Planung Ihres Wassergartens – passend zu Ihren Vorlieben – die passende Ausgestaltung mit dem Lebenselixier. Es gibt immer eine Variante, die mal beruhigend, mal quicklebendig ist. Wasser ist Leben!

### Was wünschen Sie von Ihrem Wassergarten?

- Faszination Wasser als Quell des Lebens.
- Unendliche Farbenvielfalt im Wechsel der Jahreszeiten.
- Spannendes Tierleben am Rande des Wasser und darin.
- Individuelle Nutzung von Wasserspass im eigenen Zuhause.







# Pflanzen bewegen alle Sinne ...

**Für das Ambiente Ihres Gartens haben Sie sich eine ganz individuelle Vorstellung gemacht.**

**D**iese sehr persönlichen Wünsche an die Funktion von der «Aussenanlage» stehen für den Gartenplaner immer im Vordergrund und sind Basis für die Ausgestaltung im Gartenbau. Die Gesamtanlage Ihres Gartenparadieses lebt durch die Funktionalität jedes Elementes in

Ihrem Garten. Dabei reicht die Palette der einzelnen Komponenten vom Dufterlebnis bis hin zur praktischen Nutzung von Rasen oder Gemüsebeet. Ebenso können Farben, mit deren Üppigkeit die Natur uns bereits im Frühling so verwöhnt, jede Terrasse und jeden Garten zum Erlebnis für die Sinne machen. Der Lebensraum im Garten wird für Sie durch solche Akzente zur Bereicherung, die Sie sich selbst nach Mass schaffen können. Ist das nicht eine paradiesische Vorstellung?



**1 Blickfang:** Der eigene Zitronenbaum bringt etwas Exotik in das Zuhause; er macht Hoffnung auf eine aromatische Ernte, sieht toll aus und duftet betörend.

**2 Düfte:** Egal ob Thymian, Rosmarin, Basilikum oder Pfefferminze: die Komponenten im klassischen Kräutergarten sind in der Nutzung sehr vielseitig.

**3 Faszination:** Die kleinen Glöckchen des Enkianthus sind faszinierend schön und in jedem Garten ein Blickfang.

**4 Geräusche:** Salbei erweckt Ihren Garten zum Leben; akustisch wie auch optisch, denn Insekten werden von ihm magisch angezogen.

**5 Farbenvielfalt:** Eine grosse Blumendiversität und zierliche Farbakzente machen diesen Garten zu etwas Besonderem.

**6 Formen:** Romantisch und verspielt ist das Rosentor ein Element der Gestaltung und Aufteilung.

**7 Aroma:** Ein kleiner Nutzgarten lässt sich perfekt in die gesamte Gestaltung integrieren und ist durch die spezielle Aufteilung besonders pflegeleicht.



# ... oder erfüllen eine wichtige Funktion.

**Dank der detaillierten Vorplanung eines Gartens wird dieser langfristig seine gewünschte Form und Aufgabe erfüllen.**

Die Pflanzenauswahl ist ein grosser Bestandteil dieser Planung. Durch unser Fachwissen über die Funktionalität der Pflanzen definieren wir als Gartenplaner den Einsatz von Bäumen, Stauden, Bodendeckern, Duftpflanzen oder einfach des Rasens. Die Auswahlmöglichkeiten sind so

fantasievoll wie die Natur selbst. Und die passen zu den individuellen Anliegen des Gartenbesitzers, was in seinem Garten leben soll: eine Erinnerung an Düfte aus den Ferien, das Anlocken von Schmetterlingen, ein Windspiel mit den Halmen des Schilfs, die Sicherung des Hangs gegen Erosion, guter Sichtschutz gegen die vielen Nachbarn, die Spielgelegenheit für die Grossfamilie oder schlicht die Ausgestaltung einer eleganten Hauseinfahrt. Der Garten lebt mit Ihrem Wunsch.

- 1 **Einzelgänger:** Ein Baum als Solitär wirkt als spannender Kontrast zur Architektur.
- 2 **Bodendecker:** Faszinierende Farb- und Höhenunterschiede, als Wegbegrenzung sind sie vielseitig und spannend.
- 3 **Begrenzung:** Die Bepflanzung macht aus einem Sitzplatz ein gemütliches Zimmer.
- 4 **Licht und Schatten:** Grosse Bäume wechseln sich mit kleinerem Bewuchs ab – so sorgen Sie für das magische Wechselspiel des Lichts.
- 5 **Sichtschutz:** Für die Privatheit nach Mass gibt es Sichtschutz-Variationen aller Arten. Lassen Sie den eigenen Vorlieben freien Lauf.





# Schräg und schön – Gärten in Hanglagen

**Den Garten nimmt man gerne als Fläche wahr. Er wird in verschiedene Räume für individuelle Bedürfnisse eingeteilt.**

**E**s soll ein Sitzplatz sein, auf welchem der neue Gartentisch für das nächste gemeinsame Essen mit Kindern, Freunden oder Nachbarn zur Geltung kommt. Der Kinderspielplatz mit Trampolin soll vor allem Spass machen. Und beim grossen Sandkasten darf die passende Brunnenanlage natürlich nicht fehlen, damit die selbstgebaute Sandburg gut hält. Eine üppige, farbenfrohe und vielfältige Bepflanzung im Eingangsbereich wirkt für Ihre Gäste als herzliches Willkommen.

Besonders herausfordernd wird eine Gartengestaltung, wenn das Grundstück Besonderheiten aufweist. Wie beispielsweise eine Hanglage, welche mit einer phänomenalen Aussicht punkten kann, jedoch nicht optimal genutzt wird. Auch die Pflege ist schwierig. Nach eini-

gen gärtnerischen Versuchen in Eigenregie wird letztendlich ein Profi beigezogen. Zusammen mit der Bauherrschaft wird eine Lösung erarbeitet, welche optimal nach Ihren Wünschen umgesetzt werden kann.

Machen Sie sich Gedanken, wie viel Ihnen das Projekt «Traumgarten» in Zahlen wert ist. Steht einmal das «Grundgerüst», kann dieses mit den notwendigen Materialien gefüllt werden. Natursteinmauern und Treppen liegen im Trend. Seien es beispielsweise bruchrohe Granitklötze, formwilde Lägerkalk-Vorlegesteine, Anderer Granit, Plasselber Mauerstein aus dem Freiburg oder der elegante Sandstein vom Bodensee. Wichtig dabei ist, welche Höhen damit überwunden werden sollen. Tendiert man eher zum puristischen Design, bedeutet dies nicht, dass keine Pflanzen eingesetzt werden dürfen. Diese müssen, wie alles andere auch, mit Sorgfalt und Bedacht ausgesucht werden, denn sie benötigen meist mehr Pflege, da die Formgebung eine wichtige Rolle spielt.



## WORKSHOP

# Ihr Garten ist Ihre Leidenschaft

### **Vielleicht haben Sie**

- ein neues Haus gekauft oder geplant?
- den Bedarf, den bestehenden Garten anzupassen?
- eine veränderte Familiensituation?
- ganz besondere Wünsche an das Ambiente?

### **Planen Sie selbst mit einem Profi kreativ Ihren neuen Traumgarten**

Workshop «Den Garten planen»

am Samstag, 19. März 2016, von 10.00 bis 16.00 Uhr bei Meier Gartenbau AG in Kloten-Egetswil

**Andreas Jetter**, Landschaftsarchitekt spricht über das Thema hochwertige Gartengestaltung und deren wichtigste Inhalte wie Raumbildung, Sichtachsen und Farben. Anschliessend werden wir individuelle Konzepte für den Garten entwickeln. Sie erarbeiten unter Begleitung des Planungsteams in intensivem Prozess erste Situationen und Ideenskizzen. Bringen Sie Fotos, Zeitschriften und Bilder von Gärten mit. Zusammen mit unseren Profis entsteht daraus eine kreative neue Lösung – die Sie als Resultat auf Papier betrachten können. Investieren Sie diesen Tag für Ihren Traumgarten. Es lohnt sich!

## Workshop «Den Garten planen»

### **Preis**

Pro Teilnehmer CHF 200.–  
Gartenpaare (2 Personen, gleicher Garten) CHF 300.–  
inkl. Material, Imbiss und Getränke

### **Anmeldungen**

info@meier-garten.ch

### **Weitere Informationen**

T 044 804 10 90 oder www.meier-garten.ch



# Wir jubilieren

**Am 1. Januar 1986 übernehmen Heinz und Brigitte Meier von Gründer Rudolf Meier den Gartenbaubetrieb. Damit beginnt eine intensive, arbeitsreiche Zeit.**

Von Beginn weg waren 5 bis 7 Mitarbeiter im Team dabei. Zuerst in Lufingen und danach in Kloten. Die Mitarbeiterzahl stieg kontinuierlich an und bald brauchte es einen Bauleiter/Kalkulator als Ergänzung. Das vorhandene Platzangebot wurde nun zu eng. Glücklicherweise schenkte uns der Kauf des ehemaligen Bauernhofes in Kloten-Egetswil im Jahre 1993 neue Perspektiven. Die Räumlichkeiten wurden schon bald emsig genutzt. Beim Umbau des etwas verwilderten Gemüsegartens entstand der erste Schwimmteich. Die Idee dahinter war einfach. Ein Wasserrückhaltebecken war geplant, um das Wasser der umliegenden grossen Dachflächen zu fassen. Diese Wasserfläche sollte zum Baden, Schwimmen, Abkühlen und vielem mehr einladen. Dies ist Heinz Meier mit seinem untrüglichen Fingerspitzengefühl gelungen. Heute sind wir im Bereich Schwimm-/Badeteichbau ein führendes Unternehmen. Der Trend zum Baden im natürlich aufbereiteten Wasser kommt uns sehr entgegen. Natura-Pools® in kubischer Beckenform, ausgestattet mit einer kleinen Filterzone, erfreuen sich grosser Beliebtheit.

Kontinuität und eine grosse Portion Neugierde helfen uns, das Schiff Meier Gartenbau AG mit seiner Besatzung durch sämtliche Gezeiten zu manövrieren. An den verschiedenen Aufgabestellungen und deren Lösungen sind wir gewachsen. Zusammen mit unserer Crew bieten wir alle Dienstleistungen an, welche rund ums Haus ersichtlich sind. Wir planen, bauen neu, gestalten um und lassen dem Garten letztendlich die erhaltende Pflege angedeihen. Um für jeden Traumgarten das Beste zu bieten, bilden wir uns stetig weiter.

**Für die 30 Jahre Meier Gartenbau AG möchten wir uns bei unseren Kunden, Lieferanten und bei unseren Mitarbeitenden, die uns in dieser Zeit ein Stück des Weges begleitet haben, bedanken.**



## Sie sind herzlich eingeladen!

Mit einem Publikumstag feiern wir am Samstag, 4. Juni 2016 auf dem Firmen-Werkhof an der Alten Landstrasse 110 in Kloten-Egetswil. Näheres unter [www.meier-garten.ch](http://www.meier-garten.ch)

  
meier

Meier Gartenbau AG  
Alte Landstrasse 110  
8302 Kloten  
T 044 804 10 90  
[www.meier-garten.ch](http://www.meier-garten.ch)

# Einladung zur Schwimmteich-Besichtigung

**Machen Sie sich schon länger Gedanken zum Thema Schwimmteich oder Natura-Pool? Sie würden gerne Wasser in dieser Form in Ihrem Garten realisieren? Gerne zeigen wir Ihnen einige besonders schöne Anlagen in privaten Gärten unserer Kunden.**

Wir erklären Ihnen anhand dieser Beispiele die Besonderheiten von Natura-Pools® und Schwimmteichen. Lassen Sie sich von Ideen, besonderen Merkmalen und Vorteilen der Anlagen von Meier Gartenbau AG überzeugen.

## Schwimmteichführungen im 2016

Jeweils samstags von 9.00 bis 12.00 Uhr.

### Daten

30. April 2016

04. Juni 2016

27. August 2016

10. September 2016

### Treffpunkt

Meier Gartenbau AG

Alte Landstrasse 110, 8302 Kloten

Parkplätze auf dem Gelände vorhanden.

### Anmeldung

Nur mit Voranmeldung möglich, Anmeldung per Mail an [info@meier-garten.ch](mailto:info@meier-garten.ch). Bitte Namen, Anzahl Personen und Telefonnummer angeben.

Bei schlechter Witterung oder zu wenigen Teilnehmern behalten wir uns vor, die Führungen kurzfristig abzusagen.

